

2880

DIRECTION REGIONALE DE L'INDUSTRIE, DE LA RECHERCHE ET DE L'ENVIRONNEMENT		4 Decembre 2000	
11 DEC. 2000		RÉPUBLIQUE FRANÇAISE Liberté Égalité Fraternité	
RÉGION BOURGOGNE Subdivision de		PRÉFECTURE DE SAÔNE-ET-LOIRE	

Cy → Subs 1

cf 2
g

Direction des Affaires Locales,
Juridiques et de l'Environnement
Bureau de l'Environnement
et de l'Urbanisme

ARRÊTÉ

LE PREFET DE SAONE ET LOIRE,
Chevalier de la Légion d'Honneur,

Régularisation

D 2 B 2 - 0 0 - 5 1 1 0

S.A. FONDERIE DE MATOUR à Matour

VU le Titre 1^{er} du Livre V du Code de l'Environnement,

VU le décret n° 77.1133 du 21 Septembre 1977 modifié pris pour l'application de la loi susvisée,

VU le Titre 1^{er} du Livre II du Code de l'Environnement,

VU la nomenclature des installations classées,

VU la demande présentée le 4 Juin 1999 par la S.A. FONDERIE DE MATOUR à l'effet d'être autorisée à poursuivre l'exploitation de sa fonderie d'alliages d'aluminium moulés en coquilles par gravité, sur le territoire de la commune de Matour,

VU le dossier d'enquête publique à laquelle cette demande a été soumise du 15 Octobre 1999 au 15 Novembre 2000 et le rapport du commissaire-enquêteur,

VU l'avis du Conseil municipal de Matour dans sa séance du 28 Octobre 1999,

VU l'avis du Conseil municipal de Tambly, dans sa séance du 19 Novembre 1999,

VU l'avis du Conseil municipal de Saint-Pierre-le-Vieux, dans sa séance du 19 Novembre 1999,

VU les avis de :

- M le Directeur Départemental de l'Équipement, en date du 30 Novembre 1999,
- M. le Directeur Départemental des Affaires Sanitaires et Sociales, en date du 29 Novembre 1999,
- M. le Directeur Départemental du Travail, de l'Emploi et de la Formation Professionnelle, en date du 19 Novembre 1999,
- Mme. le Directeur Régional de l'Environnement, en date du 24 Novembre 1999
- M. le Directeur Départemental de l'Agriculture et de la Forêt, en date du 25 Octobre 1999,
- M. le Directeur Départemental des Services d'Incendie et de Secours, en date du 16 Novembre 1999,

- M. le Directeur du Service Interministériel de Défense et de Protection Civile, en date du 30 Novembre 1999,
- M. le Directeur de la Caisse Régionale d'Assurance Maladie, en date du 29 Novembre 1999,

VU les arrêtés de prorogation du délai d'instruction du dossier en date des 8 Mars 2000 et 7 Juillet 2000,

VU l'avis et les propositions de M. le Directeur Régional de l'Industrie, de la Recherche et de l'Environnement, région Bourgogne, inspecteur des installations classées, en date du 25 Octobre 2000,

VU l'avis du Conseil Départemental d'Hygiène, dans sa séance du 9 Novembre 2000,

CONSIDERANT qu'aux termes de l'article 3 de la loi du 19 Juillet 1976 relative aux installations classées pour la protection de l'environnement, l'autorisation ne peut être accordée que si les dangers ou inconvénients de l'installation peuvent être prévenus par des mesures que spécifie l'arrêté préfectoral,

CONSIDERANT que les circuits de refroidissement seront tous en circuit fermé économisant ainsi la consommation en eau de l'établissement à compter du 31 Décembre 2000 et que les eaux industrielles ne seront plus rejetées dans le milieu naturel à compter du 30 Juin 2001,

CONSIDERANT que les déchets des sables de fonderie sont envoyés en régénération (S.A. F.M.I. à Saint-Chamond – 42), en vue de leur réutilisation, et que la FONDERIE DE MATOUR va lancer une étude à l'échelle du groupe S.A.B. pour valoriser ses propres sables de fonderie,

CONSIDERANT que les conditions d'aménagement et d'exploitation, telles qu'elles sont définies dans le projet d'arrêté joint, permettent de prévenir les dangers et inconvénients dans l'installation pour les intérêts mentionnés à l'article 1^{er} de la loi du 19 Juillet 1976, notamment pour la commodité du voisinage, pour la santé, la sécurité, la salubrité publique et pour la protection de la nature et de l'environnement,

Le pétitionnaire entendu,

SUR proposition de Monsieur le Secrétaire Général de la Préfecture,

A R R E T E

TITRE PREMIER

OBJET DE L'ARRETE

Article 1^{er} – TITULAIRE DE L'AUTORISATION

La société FONDERIE DE MATOUR (F.D.M.), dont le siège social est situé zone industrielle des Berlières 71520 – Matour, est autorisée, sous réserve de la stricte observation des dispositions contenues dans le présent arrêté, à poursuivre l'exploitation de ses activités dans son établissement situé sur le territoire de la commune de Matour à l'adresse précitée.

- capacité de production autorisée : 10 t/jour d'alliages d'aluminium
- surface de parcelle 10 000 m² dont 4 500 m² de surface couverte au sol

Article 2 – DESCRIPTION DES INSTALLATIONS

L'établissement, objet de la présente autorisation, est spécialisé dans le moulage par gravité de pièces d'alliages d'aluminium en coquilles (moules métalliques). Les produits fabriqués sont orientés vers le poids lourds, l'automobile et le motocycle.

L'usine est composée principalement des installations suivantes :

- un local de stockage de lingots d'aluminium
- un local de stockage de produits réfractaires
- un atelier de fonderie composé de :
 - . 7 fours de fusion d'une capacité de 1,5 t
 - . 23 fours de maintien à régulation automatique d'une capacité unitaire de 250 à 500 kg
 - . 47 coquilleuses
 - . une décocheuse
- un atelier mécanique
- un atelier d'ébarbage et finition
- un atelier de traitement thermique (2 fours de trempe – 3 étuves de revenus)
- un atelier de finition
- un local pour effectuer des tests d'étanchéité
- un local comportant :
 - . une installation d'imprégnation
 - une machine à laver
 - une presse hydraulique
- un local de stockage de produits finis
- un local compresseurs
- un laboratoire de métrologie
- trois postes de contrôle radioscopiques
- un réfectoire
- un local sanitaires
- un bâtiment pour bureaux
- à l'extérieur : un réservoir aérien de 70 m³ de propane

Article 3 – CLASSEMENT DES INSTALLATIONS

Désignation	Capacité	Rubrique de la nomenclature	Régime	Réf. sur plan
Fonderie de métaux non ferreux	10 t/jour	2552 (1°)	Autorisation	F
Installation de compression d'air	140 kW	2920 (2°-b)	Déclaration	C
Travail mécanique des métaux et alliages	170 kW	2560 (2°)	Déclaration	M
Trempe, recuit ou revenu des métaux et alliages	100 t/mois	2561	Déclaration	T
Dépôt aérien de gaz inflammable liquéfié (propane)	70 m ³	211 (B-1°)	Déclaration	P

Article 4 – ABROGATION DES ACTES ADMINISTRATIFS ANTERIEURS

Les actes administratifs antérieurs au présent arrêté, délivrés au titre de la législation sur les installations classées pour la protection de l'environnement pour l'établissement ici autorisé, sont abrogés.

- récépissé du 5 Août 1983 (fonderie)
- récépissé du 19 Janvier 1988 (dépôt de propane)

TITRE DEUXIEME

CONDITIONS GENERALES DE L'AUTORISATION

Article 5 – CHAMP D'APPLICATION DES PRESCRIPTIONS

Les prescriptions de la présente autorisation s'appliquent à l'ensemble des installations exploitées dans l'établissement par le pétitionnaire, qu'elles soient mentionnées ou non à la nomenclature des installations classées pour la protection de l'environnement et qui sont de nature à modifier les dangers ou les inconvénients présentés par les installations classées de l'établissement.

Article 6 – DISPOSITIONS GENERALES

- 6.1. - Les installations sont conçues de manière à limiter les émissions de polluants dans l'environnement, notamment par la mise en œuvre de technologies propres, le développement de techniques de valorisation, la collecte sélective et le traitement des effluents et déchets en fonction de leurs caractéristiques, et la réduction des quantités rejetées.
- 6.2. - Les consignes d'exploitation de l'ensemble des installations comportent explicitement les contrôles à effectuer, en marche normale et à la suite d'un arrêt pour travaux de modification ou d'entretien de façon à permettre en toutes circonstances le respect des dispositions du présent arrêté.
- 6.3. - Sauf exception motivée par des raisons de sécurité ou d'hygiène, les canalisations de transports de fluides dangereux à l'intérieur de l'établissement sont aériennes.

Les différentes canalisations sont repérées conformément aux règles ou normes en vigueur.
- 6.4. - A l'exception des cas accidentels où la sécurité des personnes ou des installations serait compromise, il est interdit d'établir des liaisons directes entre les réseaux de collecte des effluents devant subir un traitement, ou être détruits, et le milieu récepteur.
- 6.5. - L'établissement dispose de réserves suffisantes de produits ou matières consommables utilisés de manière courante ou occasionnelle pour assurer la protection de l'environnement tels que manches de filtre, produits de neutralisation, liquides inhibiteurs, produits absorbants, etc.
- 6.6. - Valeurs limites des rejets

Les valeurs limites fixées pour les rejets dans le présent arrêté s'entendent dans les conditions ci-après :

- Pour les effluents aqueux et sauf dispositions contraires, les valeurs limites s'imposent à des prélèvements, mesures ou analyses moyens réalisés sur 24 heures.
- Pour les effluents gazeux, les valeurs limites s'imposent à des prélèvements, mesures ou analyses moyens réalisés sur une durée qui est fonction des caractéristiques de l'appareil et du polluant et voisine d'une demi-heure.
- Lorsque la valeur limite est exprimée en flux spécifique, ce flux est calculé, sauf dispositions contraires, à partir d'une production journalière.
- 10 % des résultats de ces mesures peuvent dépasser les valeurs limites prescrites, sans toutefois dépasser le double de ces valeurs. Dans le cas de mesures en permanence, ces 10 % sont comptés sur une base mensuelle pour les effluents aqueux et sur une base de 24 heures pour les effluents gazeux.
- Sauf autorisation explicite, la dilution des effluents est interdite. En aucun cas, elle ne constitue un moyen de respecter les valeurs limites fixées par le présent arrêté.

Article 7 – CONFORMITE AUX PLANS ET DONNEES TECHNIQUES

Les installations de l'établissement sont disposées, aménagées et exploitées conformément aux plans et données techniques contenus dans le dossier de la demande, en tout ce qu'elles ne sont pas contraires aux dispositions du présent arrêté et aux règlements autres en vigueur.

L'exploitant est tenu de respecter les engagements et valeurs annoncés dans le dossier de demande d'autorisation dès lors qu'ils ne sont pas contraires aux dispositions du présent arrêté.

Un plan à l'échelle de 1/2500 au minimum, conforme à l'article 3, alinéa 2 du décret n° 77.1133 du 21 Septembre 1977 susvisé, mis à jour, sera adressé à l'inspecteur des installations classées pour le 31 Mars 2001.

Article 8 – CONTROLES

L'inspection des installations classées peut procéder ou faire procéder à des prélèvements, analyses et mesures des eaux rejetées de toute nature, des émissions à l'atmosphère, des déchets ou des sols, ainsi qu'au contrôle du niveau sonore et à des mesures de vibrations. Les frais qui en résultent sont à la charge de l'exploitant.

Article 9 – ENREGISTREMENT

L'exploitant établit, tient à jour et à disposition de l'inspecteur des installations classées les documents répertoriés dans le présent arrêté, notamment les justificatifs du respect des dispositions de l'article 10 ci-dessous. Il les conserve pendant une période minimale de 5 ans, sauf spécification contraire.

Article 10 – ENTRETIEN ET MAINTENANCE

L'exploitant entretient en bon état et vérifie les matériels, appareils et réseaux nécessaires au transport et au stockage des substances toxiques dangereuses ou insalubres, à la prévention, à la collecte, au traitement et à la mesure des pollutions, ainsi que ceux nécessaires à la sécurité.

Pour ce faire, il procède ou fait procéder à toutes mesures utiles telles que inspections, vérifications, étalonnages, visites périodiques de contrôle, visites d'entretien préventif. Il diligente sans délai les réparations et mises à niveau dont la nécessité est ainsi mise en évidence.

Il justifie que ces mesures sont suffisantes et conserve les justificatifs de leur réalisation.

TITRE TROISIEME

PRESCRIPTIONS COMMUNES AUX INSTALLATIONS DE L'ETABLISSEMENT

PREVENTION DE LA POLLUTION DES EAUX

Article 11 – CONCEPTION ET AMENAGEMENT DES INSTALLATIONS

11.1. – Limitation des consommations d'eau

Les installations de prélèvement d'eau, quelle qu'en soit l'origine, sont équipées de dispositifs de mesures volumétriques totalisateurs. Ils sont relevés journalièrement et les résultats sont portés sur un registre tenu à disposition de l'inspection des installations classées.

Les installations de prélèvement d'eau dans le puits utilisé par l'établissement devront être munies de ces dispositifs à compter du 31 Mars 2001.

L'exploitant recherche par tous les moyens possibles et notamment à l'occasion des remplacements des matériels et de réfection d'ateliers, à diminuer au maximum la consommation d'eau de l'établissement.

La réfrigération en circuits ouverts est interdite, sauf pour les installations visées ci-dessous, qui devront être mises en conformité pour le 31 Décembre 2000 :

- robot n° 1
- robot n° 2
- machine croning n° 1
- machine croning n° 2

Les réseaux de distribution d'eau sont étanches, constitués de matériaux adaptés aux caractéristiques physiques et chimiques (telle la dureté...) des eaux transportées, maintenus en bon état et font l'objet de tests appropriés périodiques. Ces réseaux comportent un nombre aussi réduit que possible de points de prélèvements.

11.2. – Réseaux

Les ouvrages de prélèvement dans les cours d'eau ne gênent pas la libre circulation des eaux. Ces ouvrages ne gênent pas la remontée des poissons migrateurs dans les cours d'eau.

L'ouvrage de raccordement sur le réseau d'adduction d'eau potable et le puits utilisé pour prélever de l'eau de nappe doivent être équipés d'un dispositif de disconnection (réservoir de coupure ou disconnecteur à zone de pression contrôlable), pour le 31 Décembre 2000.

Les effluents sont collectés puis évacués, suivant leur nature et le mode de traitement à leur appliquer, par un réseau séparatif.

A cet effet sont distinguées :

- les eaux usées d'origine domestique, désignées E D ;
 - les eaux pluviales non souillées ainsi que les eaux de purges de déconcentration de réseau de réfrigération ou d'installation de déminéralisation, désignées E P ;
 - les eaux collectées dans les cuvettes de rétention et bassins de confinement désignées E C ;
 - les eaux résiduaires d'autre origine provenant notamment des procédés, des lavages des sols et des machines, les eaux pluviales polluées même accidentellement, etc... désignées E U.
- Ces effluents transitent nécessairement en canalisations fermées.

Les collecteurs véhiculant des eaux polluées par des liquides inflammables ou susceptibles de l'être, sont équipés d'une protection efficace contre le danger de propagation de flammes.

11.3. – Points de rejet

Généralités

Les ouvrages de rejet permettent une bonne diffusion des effluents dans le milieu récepteur. Les dispositifs de rejet des eaux résiduaires sont aménagés de manière à réduire autant que possible la perturbation apportée au milieu récepteur, aux abords du point de rejet, en fonction de l'utilisation de l'eau à proximité immédiate et à l'aval de celui-ci, et à ne pas gêner la navigation.

Identification

Les points de rejet d'eaux de toute nature dans le milieu récepteur sont au nombre de 8. Ils sont définis comme suit :

Désignation du rejet	Nature des eaux ou des effluents	Désignation du milieu récepteur
ED 1	eaux vannes et sanitaires	La Baize via fosse septique
ED 2	eaux vannes et sanitaires	La Baize via fosse septique
EU	rincage (imprégnation)	La Baize
EP1, EP2, EP3, EP4, EP5	eaux pluviales	La Baize

et repérés sur le plan figurant en annexe au présent arrêté.

Mesures et prélèvements

Les ouvrages d'évacuation des E U en sortie de l'établissement sont réalisés pour permettre le prélèvement d'échantillons moyens représentatifs du rejet considéré et la mise en place d'appareils de mesure de débit. Ces ouvrages sont en état de fonctionnement en toutes circonstances y compris en période de crues.

Les ouvrages de rejet d'eaux pluviales non polluées sont réalisés pour permettre le prélèvement d'échantillons.

11.4. – Prévention des pollutions accidentelles des eaux

Stockages, rétention, manipulation et transport

Tout stockage de liquide susceptible de créer une pollution des eaux ou des sols est associé à une capacité de rétention dont le volume est au moins égal à la plus grande des deux valeurs suivantes :

- 100 % de la capacité du plus grand réservoir
- 50 % de la capacité des réservoirs associés

Cette disposition n'est pas applicable aux bassins de traitement des eaux résiduaires.

Pour les stockages de récipients de capacité unitaire inférieure ou égale à 200 litres, la capacité de rétention est au moins égale à :

- dans le cas de liquides inflammables, à l'exception des lubrifiants, 50 % de la capacité totale des fûts,
- dans les autres cas, 20 % de la capacité totale des fûts, sans être inférieure à 800 litres ou à la capacité totale lorsque celle-ci est inférieure à 800 litres.

La capacité de rétention est étanche aux produits qu'elle pourrait contenir et résiste à l'action physique et chimique des fluides. La vidange de cette capacité ne peut pas se faire, même partiellement, par gravité. Le dispositif permettant la vidange est à commande manuelle.

L'étanchéité des réservoirs peut être contrôlée à tout moment. Les réservoirs ou récipients contenant des produits incompatibles ne sont pas associés à une même rétention.

Le stockage des liquides inflammables, ainsi que des autres produits, toxiques, corrosifs ou dangereux pour l'environnement, n'est autorisé sous le niveau du sol que dans des réservoirs en fosses étanches, ou assimilés. Les aires de chargement et de déchargement de véhicules citernes sont étanches et reliées à des rétentions dimensionnées selon les mêmes règles.

Le transport des produits à l'intérieur de l'établissement est effectué avec les précautions nécessaires pour éviter le renversement accidentel des emballages (arrimage des fûts, ...).

Le stockage et la manipulation de produits dangereux ou polluants, solides ou liquides (ou liquéfiés) sont effectués sur des aires étanches et aménagées pour la récupération des fuites accidentelles. Les stockages de déchets susceptibles de contenir des produits polluants sont réalisés sur des aires étanches et aménagées pour la récupération des eaux de ruissellement. Un local spécialement aménagé pour ces produits sera réalisé pour le 31 Mars 2001.

Eaux d'extinction incendie

Une étude portant sur la récupération des eaux accidentellement polluées en cas d'incendie sera réalisée. Elle portera sur le recensement des risques de l'ensemble de l'exploitation et l'étude d'un dispositif de collecte et de rétention des eaux polluées. Délai : 30 Juin 2001.

Equipements et canalisations

Les réservoirs, canalisations et tous équipements accessoires susceptibles de contenir des substances toxiques, dangereuses ou insalubres (fluides, effluents pollués, etc) sont étanches et résistent à l'action physique et chimique de ces substances. Les réseaux de collecte de l'établissement sont équipés d'obturateurs de façon à maintenir toute pollution accidentelle à l'intérieur de l'établissement.

Accessibilité

Les différents réseaux de collecte d'effluents et les organes de visite qui leur sont associés, les organes de contrôle et de commande de matériels tels que vannes d'isolement, les équipements de mesure de débit et de prélèvement d'échantillons, les points de rejet et équipements associés sont accessibles en permanence.

Article 12 – EXPLOITATION

12.1. – Transports internes

Les transports internes à l'établissement de produits dangereux, polluants ou toxiques sont effectués dans le respect du plan de circulation établi par l'exploitant, porté à la connaissance des intervenants.

12.2. – Stockages de produits liquides

L'exploitant prend toutes dispositions pour :

- n'autoriser puis réaliser les transferts de produits que dans des réservoirs présentant un volume vide disponible au moins égal au volume à transférer lors du dépotage considéré,
- disposer en permanence de l'indication du niveau de liquide dans chaque réservoir,
- assurer la vacuité des cuvettes de rétention

12.3. – Consignes spécifiques

L'exploitant établit, tient à jour et diffuse aux personnels concernés des consignes spécifiques relatives à la limitation de la consommation d'eau et des gaspillages, notamment en ajustant les débits d'eau à des valeurs les plus faibles possibles compatibles avec le bon fonctionnement des installations, le bon déroulement des processus mis en œuvre et des opérations de nettoyage.

12.4. – Nature des effluents

Les effluents aqueux rejetés par les installations ne sont pas susceptibles de dégrader les réseaux d'égouts ou de dégager des produits toxiques ou inflammables dans ces égouts, éventuellement par mélange avec d'autres effluents. Ces effluents ne contiennent pas de substances de nature à gêner le bon fonctionnement des ouvrages de traitement.

Article 13 – TRAITEMENT

13.1. – Eaux domestiques (ED)

Elles sont raccordées au réseau public d'assainissement, ou, s'il n'existe pas, traitées conformément aux dispositions du Code des collectivités territoriales à compter du 31 Mars 2001.

13.2. – Eaux pluviales et autres eaux propres (EP)

Elles sont collectées par un réseau spécifique et rejetées soit au réseau public d'eaux pluviales, soit au milieu naturel.

Les eaux pluviales issues des aires étanches de parking et de circulation seront collectées spécifiquement et traitées par un dispositif séparateur d'hydrocarbure avec débourbeur incorporé à compter du 31 Décembre 2001.

13.3. – Eaux des cuvettes de rétention et bassins de confinement (EC)

Après contrôle, elles sont rejetées dans le réseau des eaux pluviales sous réserve de satisfaire les prescriptions ad hoc du présent arrêté. A défaut, elles sont éliminées comme des déchets.

13.4. – Eaux résiduelles autres (EU)

Machine d'imprégnation

Le rejet est constitué par une eau de rinçage d'une machine d'injection de résine qui s'effectue par la vidange d'un bac d'une capacité de 700 l, une fois par semaine après décantation. A compter du 31 Décembre 2001, le rejet de ces eaux sera interdit.

Article 14 – VALEURS LIMITES**14.1. – Prélèvements dans le milieu naturel****Caractéristique de l'installation**

Les installations de prélèvements comportent les ouvrages décrits dans le tableau ci-dessous :

Numéro du puits	Diamètre en mètre	Profondeur en mètre	Equipement
P1	1,2	3	4,5 m ³ /h

Entretien des ouvrages

L'exploitant doit conserver en bon état de fonctionnement les installations de prélèvement. En cas d'abandon d'un puits, l'installation doit être rendue inutilisable, en veillant particulièrement à empêcher toute infiltration d'eaux pluviales ou polluées dans la nappe.

14.2. – Consommation

La consommation est limitée en volume à :

- pour l'eau provenant des puits : 31 m³/jour
- pour l'eau provenant du réseau public de distribution : 1300 m³/an

14.3. – Rejets

Les effluents rejetés par l'établissement, quelle que soit leur nature, respectent en toutes circonstances, sans dilution, les prescriptions suivantes :

A – En termes de caractéristiques des effluents

- **pH** (mesuré dans l'effluent en amont du rejet suivant la norme NFT 90 008) : compris entre 5,5 et 8,5
- **température** (mesurée dans l'effluent en amont du rejet) inférieure à 30 °C
- **couleur** (mesurée suivant la norme NFT 90 034) : telle que la modification de la couleur du milieu récepteur mesurée en un point représentatif de la zone de mélange ne doive pas dépasser 100 ml Pt/l, pour les rejets effectués au milieu naturel
- **absence d'odeur** dégagée par l'effluent lors de son écoulement dans le milieu naturel, ni après 5 jours d'incubation à 20°C

B – En termes de débits, de concentration et de flux**B.1. Eaux résiduelles**

Les valeurs limites imposées à l'effluent à la sortie de l'installation ne peuvent dépasser :

- Débit < 30 m³/an
- DCO < 45 mg/l
- DB05 < 10 mg/l
- MEST < 35 mg/l
- Al < 2 mg/l
- Toxicité (daphnie) < 2 équitox/m³

A compter du 31 Décembre 2000, ce rejet est interdit

B.2. – Eaux pluviales et autres eaux propres

Paramètres	Normes de mesures	Concentration mg/l
MEST	NF.T.90105	30
DCO	NF.T.90101	40
DBO5	NF.T.90103	20
Hydrocarbures totaux	NF.T.90114	5
Indices phénols	NF.T.90109	0,3

Article 15 – CONTROLE ET SUIVI DES EFFLUENTS
(sans objet)**Article 16 – ENREGISTREMENT**

Les documents visés à l'article 9 du présent arrêté, au titre de la prévention de la pollution des eaux, sont les suivants :

- plans de tous les réseaux de distribution, de collecte et d'évacuation des eaux tenus à jour et datés, faisant apparaître les secteurs collectés, les points de branchement, les regards avaloirs, postes de relevage, postes de mesure, vannes manuelles et automatiques et toutes indications nécessaires à la compréhension,
- résultats des contrôles des rejets et prélèvements d'eaux,
- justificatifs des capacités et de l'étanchéité des rétentions et bassins de confinement

PREVENTION DE LA POLLUTION ATMOSPHERIQUE**Article 17 – CONCEPTION ET AMENAGEMENT****17.1. – Conditions générales**

L'exploitant prend toutes les dispositions nécessaires dans la conception et l'exploitation des installations pour réduire la pollution de l'air à la source, notamment en optimisant l'efficacité énergétique.

Les cheminées permettent une bonne diffusion des rejets. La forme des conduits notamment dans leur partie la plus proche du débouché à l'atmosphère, est conçue de façon à favoriser au maximum l'ascension des gaz dans l'atmosphère. La partie terminale de la cheminée peut comporter un convergent réalisé suivant les règles de l'art lorsque la vitesse d'éjection est plus élevée que la vitesse choisie pour les gaz dans la cheminée. L'emplacement de ces conduits est tel qu'il ne puisse à aucun moment y avoir siphonnage des effluents rejetés dans les conduits ou prises d'air avoisinants. Les contours des conduits ne présentent pas de point anguleux et la variation de la section des conduits au voisinage du débouché est continue et lente.

Sur chaque canalisation de rejet d'effluents sont prévus un point de prélèvement d'échantillons et des points de mesure (débit, température, concentration en polluant,...) conformes aux dispositions de la norme NF X 44 052.

Ces points sont implantés dans une section dont les caractéristiques (rectitude de la conduite à l'amont, qualité des parois, régime d'écoulement, etc,...) permettent de réaliser des mesures représentatives de manière à ce que la vitesse n'y soit pas sensiblement ralentie par des seuils ou obstacles situés à l'aval et que l'effluent soit suffisamment homogène.

Ces points sont aménagés de manière à être aisément accessibles et permettre des interventions en toute sécurité. Toutes dispositions doivent également être prises pour faciliter l'intervention d'organismes extérieurs à la demande de l'inspection des installations classées.

17.2. – Local fonderie et travail des métaux

Les points de rejets canalisés des systèmes d'aspiration ont les caractéristiques suivantes :

Activité	Points de rejet		
	repère plan	hauteur (m)	diamètre (m)
Fonderie (fours de fusion et de maintien)	1, 2, 3, 4, 5, 6, 7, 8, 9, 10, 11, 12, 13	5	0,35
meulage et finition	14	3,5	0,30

17.3. – Stockages

Les stockages de produits pulvérulents sont confinés (récipients, silos, bâtiments fermés) et les installations de manipulation, transvasement, transport de produits pulvérulents sont munies de dispositifs de capotage et d'aspiration permettant de réduire les envols de poussières. Si nécessaire, les dispositifs d'aspiration sont raccordés à une installation de dépoussiérage en vue de respecter les dispositions du présent arrêté. Les équipements et aménagements correspondants doivent par ailleurs satisfaire la prévention des risques d'incendie et d'explosion (événements pour les tours de séchage, les dépoussiéreurs,...).

Le stockage des autres produits en vrac est réalisé dans la mesure du possible dans des espaces fermés. A défaut, des dispositions particulières tant au niveau de la conception et de la construction (implantation en fonction du vent,...) que de l'exploitation sont mises en œuvre.

Lorsque les stockages se font à l'air libre, il peut être nécessaire de prévoir l'humidification du stockage ou la pulvérisation d'additifs pour limiter les envols par temps sec.

17.4. – Des appareils de détection adaptés, complétés de dispositifs, visibles de jour comme de nuit, indiquant la direction du vent, sont mis en place à proximité des installations susceptibles d'émettre à l'atmosphère des substances dangereuses en cas de dysfonctionnement.

Article 18 – TRAITEMENT – (sans objet)

Article 19 – NORMES DE REJET

19.1. – Conditions de mesures

Les débits des effluents gazeux et leurs concentrations en polluants sont rapportés aux conditions normales de température (273 kelvins) ou de pression (101,3 kilo pascals), après déduction de la vapeur d'eau (gaz secs), sauf pour les installations de séchage pour lesquelles les mesures se font sur gaz humide.

19.2. – Rejets issus de l'activité fonderie

- poussières $\leq 100 \text{ mg/Nm}^3$ (NF X 44052)
- ammoniac $\leq 50 \text{ mg/Nm}^3$
- fluor et composés du fluor (exprimés en HF) $\leq 5 \text{ mg/Nm}^3$ (NF X 43304)
- phénol libre + formaldéhyde $\leq 20 \text{ mg/Nm}^3$

19.3. – Rejets issus de l'activité meulage et finition

- poussières $\leq 100 \text{ mg/Nm}^3$ (NF X 44052)

Article 20 – CONTROLE ET SUIVI DES REJETS

Une étude qualitative et quantitative portant sur les rejets atmosphériques de l'activité fonderie sera effectuée. Elle comprendra une analyse de l'impact sur l'environnement tant humain qu'animal. Délai : 30 Juin 2001.

Les paramètres à prendre en compte seront, au minimum, :

- poussières
- ammoniac
- fluor
- phénol libre
- formaldéhydes

Article 21 – ENREGISTREMENT

Les documents visés à l'article 9 du présent arrêté sont, au titre de la prévention de la pollution atmosphérique, les suivants :

- résultats des contrôles des rejets à l'atmosphère
- documents tels que le livret de chaufferie, les rapports d'examen approfondis et de visites périodiques, ... pour les installations soumises à l'arrêté ministériel du 20 Juin 1975
- rapports des incidents ou accidents ayant entraîné le fonctionnement d'une alarme ou l'arrêt des installations avec indication et justification des mesures correctives subséquentes.

PREVENTION ET LUTTE CONTRE LE BRUIT**Article 22 –****22.1. – Généralités**

Les prescriptions du présent article 22 sont définies en application et en complément de l'arrêté ministériel du 23 Janvier 1997 relatif à la limitation des bruits émis dans l'environnement par les installations classées pour la protection de l'environnement.

22.2. – Niveaux acoustiques admissibles

Les niveaux de bruit à ne pas dépasser en limite de l'établissement, installations en fonctionnement, sont fixés comme suit :

Zones concernées limite de propriété	Niveau en dB (A)	
	de 7 h 00 à 22 h 00 sauf les dimanches et jours fériés	de 22 h 00 à 7 h 00 ainsi que les dimanches et jours fériés
Point n° B1	60	45
Point n° B2	60	45
Point n° B3	60	45
Point n° B4	60	45
Point n° B5	60	45

L'exploitant doit faire réaliser, à ses frais, à l'occasion de toute modification notable de ses installations ou de leurs conditions d'exploitation, et au minimum tous les trois ans, à une mesure d'émission sonore de son établissement par une personne ou un organisme qualifié choisi après accord de l'inspecteur des installations classées pour la protection de l'environnement. Ces mesures, destinées en particulier à apprécier le respect des valeurs limites d'émergence dans les zones où elle est réglementée, seront réalisées dans des conditions représentatives du fonctionnement normal des installations, aux emplacements B1, B2, B3, B4 et B5, tels qu'ils figurent sur le plan annexé.

Le premier contrôle sera effectué avant le 30 Juin 2001, portant sur des mesures de jour et de nuit.

Les mesures seront effectuées selon la méthode définie par l'arrêté ministériel du 23 Janvier 1997 et les résultats tenus à disposition de l'inspecteur des installations classées.

22.4. – Enregistrement

les résultats des contrôles prévus au § 22.3. ci-dessus sont conservés de façon à toujours avoir au moins les comptes rendus des trois derniers contrôles.

TRAITEMENT ET ELIMINATION DES DECHETS

Article 23 – CONCEPTION – AMENAGEMENT

Le stockage temporaire des déchets s'effectue à l'intérieur de l'établissement dans des zones spécialement aménagées formant rétention étanche et protégées des eaux météoriques. Ces zones sont telles que le stockage ne présente pas de risque d'envois et d'odeurs gênants pour les populations avoisinantes et l'environnement. Ces zones sont précisées dans le tableau donné dans l'article 25.

Article 24 – EXPLOITATION ET TRAITEMENT

Les déchets sont manipulés et stockés de manière à éviter tout mélange susceptible de générer une réaction dangereuse ou une pollution des eaux ou du sol, des émanations d'odeurs ou de composés toxiques ou dangereux.

Les déchets qui ne peuvent pas être valorisés sont éliminés dans des installations réglementées à cet effet au titre de la loi du 19 Juillet 1976, dans des conditions permettant d'assurer la protection de l'environnement ; l'exploitant doit être en mesure d'en justifier l'élimination sur demande de l'inspection des installations classées. Il tient à la disposition de l'inspection des installations classées une caractérisation et une quantification de tous les déchets spéciaux générés par ses activités.

Tout brûlage à l'air libre est interdit.

Les déchets sont collectés, conditionnés, stockés, traités, ... conformément aux indications données dans le tableau de l'article 25.

Article 25 – CARACTERISTIQUES DES DECHETS

L'exploitant doit satisfaire les dispositions figurant dans le tableau ci-après pour les déchets produits en marche normale.

Désignation du déchet	Quantité maximale annuelle produite	Conditions de stockage				Mode d'élimination
		Lieu (1)	Mode (2)	Quantité maxi	Durée maxi	
sables de fonderie	200 t	S	B	50 t	2 mois	valorisation
ferrailles	30 t	Fe	B	7 t	4 mois	valorisation
aluminium	150 m ³	Al	B	15 m ³	1 mois	valorisation
crasses de fonderie	200 m ³	Cf	B	18 m ³	1 mois	valorisation
eau machine à laver	1 200 l	MI	F	800 l	1 an	incinération
papiers, cartons	200 m ³	Pc	B	18 m ³	mois	valorisation

(1) voir sur plan annexé

(2) F = fûts ; V = vrac ; B = bennes ; C = citernes

Pour les autres déchets (ceux résultant d'un sinistre, d'un accident de fabrication, du démantèlement d'une installation, ...) ou dans le cas de la défaillance d'une filière de traitement, les conditions de stockage provisoires et d'élimination sont définies par l'exploitant et font l'objet d'une information préalable de l'inspection des installations classées.

Article 26 – CONTROLE ET SUIVI

Les analyses et tests de caractérisation des déchets industriels spéciaux sont renouvelés au moins tous les ans.

Article 27 – ENREGISTREMENT

Les documents visés à l'article 9 du présent arrêté sont, au titre de l'élimination des déchets, les suivants :

- registre de contrôle de la production et de l'élimination des déchets sur lequel sont portés, à minima pour chaque déchet, les renseignements suivants :
 - . nature, origine et codes de la nomenclature des déchets
 - . quantité produite
 - . date (ou période) de production correspondante
 - . date d'enlèvement
 - . nom et adresse du transporteur
 - . mode de traitement
 - . nom et adresse de l'entreprise effectuant le traitement et, en tant que de besoin, du regroupeur ou du centre de transit
- registre de contrôle de l'état des stocks des déchets dans l'établissement ; ce registre devra, à minima pour chaque déchet concerné, comporter les renseignements suivants :
 - . nature et origine
 - . quantité stockée
 - . date de mise en stockage

SECURITE

Article 28 – RISQUE NATURELS

28.1. – Foudre

La société FONDERIE DE MATOUR est tenue de faire effectuer par un organisme spécialisé en la matière une étude foudre pour l'ensemble de l'établissement, tout en privilégiant l'activité fonderie. Un état des lieux et un plan de protection devront figurer dans le rapport. Délai : 31 Mars 2001.

28.2. – Inondations

Toutes mesures sont prises pour éviter qu'en cas d'inondation les produits de toute nature susceptibles de polluer les eaux puissent y être entraînés.

Article 29 – ACCES, SURVEILLANCE

L'établissement est clôturé sur toute sa périphérie.

La clôture, d'une hauteur minimale de 1,50 m, est suffisamment résistante pour empêcher l'accès aux installations.

Les zones dans lesquelles il existe des situations dangereuses en fonctionnement normal des installations, définies sous la responsabilité de l'exploitant, se situent à l'intérieur du périmètre clôturé de l'établissement.

Les accès à l'établissement sont constamment surveillés ou, à défaut, fermés. Seules les personnes autorisées par l'exploitant sont admises dans l'établissement.

Article 30 – CONCEPTION ET AMENAGEMENT

30.1. – Voies et aires de circulation

Les installations sont facilement accessibles par les services de secours.

Les voies et aires de circulation sont aménagées pour que les engins des services de lutte contre l'incendie et de secours puissent évoluer sans difficulté.

Les voies de circulation, les pistes et voies d'accès sont nettement délimitées.

30.2. – Installations électriques

Les installations électriques sont conformes à la réglementation en vigueur et en particulier aux normes NFC 14 100 et NFC 15 100.

De plus, dans les zones où peuvent apparaître des atmosphères explosives, l'exploitant définit et utilise des installations électriques conformes à l'arrêté ministériel du 31 Mars 1980 relatif aux installations électriques des établissements réglementés au titre de la législation des installations classées et susceptibles de présenter des risques d'explosion.

Les appareils et masses métalliques exposés à de telles atmosphères (poussières combustibles, solvants, ...) sont mis à la terre et reliés par des liaisons équipotentielles.

Les prises de terre des équipements électriques, des masses métalliques et de l'installation extérieure de protection contre la foudre doivent être interconnectées et conformes aux réglementations en vigueur.

Les caractéristiques de ces équipements sont périodiquement contrôlées. Les vérifications doivent être effectuées selon les normes et les réglementations en vigueur.

Les installations sont efficacement protégées contre les risques liés aux effets de l'électricité statique et des courants de circulation.

Article 31 – EXPLOITATION

Les voies de circulation, les pistes et voies d'accès sont nettement délimitées, maintenues en constant état de propreté et dégagées de tout obstacle susceptible de gêner la circulation et l'intervention des secours.

L'exploitant fixe les règles de circulation applicables à l'intérieur de l'établissement. Ces règles sont portées à la connaissance des intéressés par les moyens appropriés tels que panneaux de signalisation, feux, marquages au sol, consignes de circulation.

Les quantités de produits combustibles consommables présentes dans chaque atelier ne dépassent, en aucune circonstance, les quantités nécessaires pour une journée de travail.

L'exploitant dispose, chaque jour, de l'état du stock de produits toxiques ou inflammables.

L'exploitant a à sa disposition des documents lui permettant de connaître la nature et les risques des produits dangereux présents dans l'installation ; les fiches de données de sécurité prévues dans le code du travail permettent de satisfaire à cette obligation.

A l'intérieur de l'établissement, les fûts, réservoirs et autres emballages portent en caractères très lisibles le nom des produits et les symboles de danger conformément, s'il y a lieu, à la réglementation relative à l'étiquetage des substances et préparations chimiques dangereuses.

Article 32 – MOYENS DE SECOURS ET D'INTERVENTION

32.1. – Détection et alarme

Les moyens de détection et d'alarme sont accessibles en permanence.

32.2. – Formation

L'exploitant s'assure de la qualification professionnelle et de la formation à la sécurité du personnel de son établissement et des intervenants d'entreprises extérieures.

32.3. – Consignes

L'exploitant élabore des consignes de sécurité et veille à leur compréhension correcte par le personnel de l'établissement, les entreprises sous-traitantes et les membres des services d'intervention, publics et privés, extérieurs à l'établissement.

Ces consignes sont affichées, suivant leur nature, de manière à être aisément accessibles par les personnes concernées.

Ces consignes prévoient, notamment dans les zones à risque d'incendie ou d'explosion :

- l'interdiction de fumer, d'utiliser des feux nus et tout autre appareil susceptible de produire des étincelles ou, plus généralement, de produire une énergie d'allumage suffisante des vapeurs ou autres composés combustibles susceptibles d'être présents,
- les modalités de délivrance, par le chef d'établissement ou par la personne qu'il a nommément désignée, du permis de feu et de mise en œuvre de celui-ci.

A chaque permis de feu est jointe une consigne particulière établie sous la responsabilité de l'exploitant.

32.4. – Plan d'intervention

L'exploitant établit, pour son établissement, un plan d'intervention en cas de sinistre. Ce plan définit les mesures d'organisation, les méthodes d'intervention et les moyens nécessaires de lutte contre les sinistres et de secours dont il dispose compte tenu de la nature, de la consistance et des conditions de mise en œuvre des moyens de secours privés dont il s'est assuré le concours et des moyens de secours publics dont il a connaissance.

32.5. – Moyens matériels et humains

32.5.1. – Moyens matériels

L'établissement doit être doté au moins de :

- 40 extincteurs
- 1 R.I.A.
- 1 poteau d'incendie armé

L'ensemble de ces matériels est accessible et utilisable en toute circonstance. Il sont conformes aux normes en vigueur et compatibles avec les moyens de secours publics.

32.5.2. – Moyens humains

L'exploitant constitue une équipe de première intervention composée de 6 personnes.

Article 33 – CONTROLES

Un contrôle, par un organisme indépendant, de la conformité et du bon fonctionnement des installations électriques est effectué au moins une fois par an.

Les extincteurs sont vérifiés chaque année par un organisme compétent. L'indication en est portée sur chaque appareil.

Article 34 – ENREGISTREMENT

Les documents visés à l'article 9 du présent arrêté sont, au titre de la sécurité, les suivants :

- plan de définition des zones de dangers défini à l'article 29
- registre des incidents et accidents survenus en cours d'exploitation ; ce registre doit comporter la description, l'analyse de ceux-ci ainsi que la définition de la justification des mesures correctives
- rapports de contrôle des installations électriques prévu à l'article 33
- plans d'intervention prévus à l'article 32.4
- registre des consignes

IMPACT VISUEL

Article 35 – PRESCRIPTIONS CONCERNANT L'IMPACT VISUEL

En vue d'assurer l'intégration des installations dans le paysage, l'exploitant :

- aménage et maintient en bon état de propreté les abords de l'établissement et des installations notamment en procédant à un aménagement paysager des espaces non bâtis ; les émissions de rejet et leur périphérie font l'objet d'un soin particulier
- assure le démantèlement des installations abandonnées
- enfouit les lignes électriques et téléphoniques

TITRE QUATRIEME

PRESCRIPTIONS PARTICULIERES

Article 36– PRESCRIPTIONS RELATIVES A L'ATELIER FONDERIE

36.1. – Interdiction d'activités au-dessus des installations

L'installation ne doit pas être surmontée de locaux occupés par des tiers ou à usage d'habitation.

36.2. – Surveillance de l'exploitation

L'exploitation doit se faire sous la surveillance, directe ou indirecte, d'une personne nommément désignée par l'exploitant et ayant une connaissance de la conduite de l'installation et des dangers et inconvénients des produits utilisés ou stockés dans l'installation.

36.3. – Protection individuelle

Sans préjudice des dispositions du code du travail, des matériels de protection individuelle, adaptés aux risques présentés par l'installation et permettant l'intervention en cas de sinistre, doivent être conservés à proximité du dépôt et du lieu d'utilisation. Ces matériels doivent être entretenus en bon état et vérifiés périodiquement. Le personnel doit être formé à l'emploi de ces matériels.

36.4. – Matériel électrique de sécurité

Dans les parties de l'installation classée "atmosphères explosives", les installations électriques doivent être réduites à ce qui est strictement nécessaire aux besoins de l'exploitation. Elles doivent être entièrement constituées de matériels utilisables dans les atmosphères explosives. Cependant, dans les parties de l'installation où les atmosphères explosives peuvent apparaître de manière épisodique avec une faible fréquence et une courte durée, les installations électriques peuvent être constituées de matériel électrique de bonne qualité industrielle qui, en service normal, n'engendrent ni arc ni étincelle, ni surface chaude susceptible de provoquer une explosion. Les canalisations ne doivent pas être une cause possible d'inflammation et doivent être convenablement protégées contre les chocs, contre la propagation des flammes et contre l'action des produits présents dans la partie de l'installation en cause.

36.5. – Dispositions particulières

Des dispositifs de sécurité, permettant l'arrêt à distance de l'alimentation par exemple, doivent être installés si le chauffage des fours est réalisé à l'aide de combustibles liquides ou gazeux.

En cas de risque de feux de magnésium, les extincteurs à poudre sont seuls autorisés. Ils seront munis d'un signe distinctif. Dans ce cas, il est formellement interdit d'utiliser de l'eau. Cette interdiction sera affichée en caractères apparents près du dépôt de magnésium.

36.6. – Conditionnement des déchets d'alliages de magnésium

Les déchets d'alliages de magnésium seront contenus dans des récipients métalliques pourvus d'un couvercle assurant une bonne fermeture. Ces récipients seront déposés dans un local couvert spécial, à 10 mètres au moins de tout bâtiment habité.

36.7. – Remise en état en fin d'exploitation

36.7.1. – Elimination des produits dangereux en fin d'exploitation

En fin d'exploitation, tous les produits dangereux ainsi que tous les déchets doivent être valorisés ou évacués vers des installations dûment autorisées.

36.7.2. – Traitement des cuves

Les cuves ayant contenu des produits susceptibles de polluer les eaux doivent être vidées, nettoyées, dégazées et le cas échéant décontaminées. Elles sont si possible enlevées, sinon et dans le cas spécifique des cuves enterrées, elles doivent être rendues inutilisables par remplissage avec un matériau solide inerte.

Article 37 – PRESCRIPTIONS RELATIVES AU DEPOT AERIEN DE 70 m³ DE PROPANE

37.1. – Implantation

Les parois du réservoir doivent être au moins à :

- 5 mètres des limites de propriété appartenant à des tiers
- 7,5 mètres d'un poste de distribution d'hydrocarbures liquides
- 15 mètres des ouvertures des habitations, bureaux et ateliers
- 15 mètres de la limite de communication routière

37.2. – Equipements obligatoires

Les réservoirs fixes doivent, en plus des équipements rendus obligatoires par la réglementation des appareils à pression, être équipés :

- d'un double clapet antiretour d'emplissage (ou tout autre dispositif offrant une sécurité équivalente),
- d'un dispositif de contrôle du niveau maximal de remplissage,
- d'un dispositif automatique de sécurité (par exemple d'un clapet antiretour ou limiteur de débit) sur les orifices de sortie pour l'utilisation en phases liquide et gazeuse. Ce dispositif doit être placé à l'intérieur du réservoir ou à l'extérieur à l'aval immédiat de la vanne d'arrêt à condition que celle-ci soit directement montée sur le réservoir,
- d'une jauge de niveau en continu. Les niveaux à glace ou en matière plastique sont interdits.

Les orifices d'échappement des soupapes des réservoirs doivent être munis d'un chapeau éjectable (ou d'un dispositif équivalent), le jet d'échappement des soupapes doit s'effectuer de bas en haut, sans rencontrer d'obstacle et notamment de saillie de toiture.

37.3. – Mise à la terre

Les réservoirs doivent être mis à la terre par un conducteur dont la résistance doit être inférieure à 100 ohms. L'installation doit permettre le branchement du câble de liaison équipotentielle du véhicule ravitailleur avec le réservoir.

TITRE CINQUIEME

MESURES EXECUTOIRES

Article 38 – MESURES D'INFORMATION EN CAS D'INCIDENT GRAVE OU D'ACCIDENT

En cas d'incident grave ou d'accident mettant en jeu l'intégrité de l'environnement ou la sécurité des personnes ou des biens, l'exploitant en avertira dans les meilleurs délais, par les moyens appropriés (téléphone, télécopie, ...) l'Inspecteur des Installations Classées. Il fournira à ce dernier, sous quinze jours, un rapport sur les origines et causes du phénomène, ses conséquences, les mesures prises pour les pallier et celles prises pour éviter qu'il ne se reproduise.

Article 39 – ANNULATION ET DECHEANCE

La présente décision cesse de porter effet si l'établissement n'a pas été ouvert dans un délai de trois ans à compter de la notification du présent arrêté, ou si son exploitation vient à être interrompue pendant deux années consécutives, sauf le cas de force majeure.

Article 40 – PERMIS DE CONSTRUIRE

La présente décision ne vaut pas permis de construire ou d'occupation du domaine public.

Article 41 – TRANSFERT DES INSTALLATIONS ET CHANGEMENT D'EXPLOITANT

Tout transfert des installations visées à l'article 1^{er} du présent arrêté sur un autre emplacement doit faire l'objet, avant réalisation, d'une déclaration au Préfet et, le cas échéant, d'une nouvelle autorisation. Dans le cas où l'établissement changerait d'exploitant, le successeur doit en faire déclaration au Préfet dans le mois de la prise de possession.

Article 42 - CODE DU TRAVAIL

L'exploitant doit se conformer par ailleurs aux prescriptions édictées au titre III, livre II du Code du Travail et par les textes subséquents relatifs à l'Hygiène et la Sécurité du Travail. L'Inspection du Travail est chargée de l'application du présent article.

Article 43 – DROIT DES TIERS

Les droits des tiers sont et demeurent exclusivement réservés.

Article 44 – DELAI ET VOIE DE RECOURS

La présente décision ne peut être déférée qu'au Tribunal Administratif. Le délai de recours est de deux mois pour le demandeur ou l'exploitant et de quatre ans pour les tiers. Ce délai commence à courir du jour où la présente décision a été notifiée.

Article 45 – NOTIFICATION ET PUBLICITE

Le présent arrêté sera notifié au pétitionnaire.

Un extrait de cet arrêté, comportant notamment toutes les prescriptions auxquelles est soumise l'exploitation de l'établissement, sera affiché de façon visible en permanence dans l'établissement par les soins de l'exploitant.

Une copie du présent arrêté sera déposée en mairie de la commune sur le territoire de laquelle est installé l'établissement, et tenue à la disposition du public. Un extrait de cet arrêté, comportant notamment toutes les prescriptions auxquelles est soumise l'exploitation de l'établissement, sera affiché pendant un mois à la porte de la mairie par les soins du maire.

Un avis rappelant la délivrance de la présente décision et indiquant où les prescriptions imposées à l'exploitation de l'établissement peuvent être consultées sera publié par les soins des services de la Préfecture, aux frais du pétitionnaire, dans deux journaux locaux ou régionaux diffusés sur tout le département.

Article 46 – EXECUTION ET AMPLIATION

M. le Secrétaire Général de la Préfecture, M. le maire de Matour, M. le Directeur Régional de l'Industrie, de la Recherche et de l'Environnement de Bourgogne, sont chargés, chacun en ce qui le concerne, de l'exécution du présent arrêté dont ampliation sera faite à :

- M. le maire de Matour
- M. le Directeur Régional de l'Industrie, de la Recherche et de l'Environnement de Bourgogne, 15-17, avenue Jean Bertin – 21000 Dijon
- Mme le Directeur Régional de l'Environnement à Dijon
- M. le Directeur Départemental de l'Equipement à Mâcon
- M. le Directeur Départemental de l'Agriculture et de la Forêt à Mâcon
- M. le Directeur Départemental des Affaires Sanitaires et Sociales à Mâcon
- M. le Directeur Départemental des Services d'Incendie et de Secours à Mâcon
- M. le Directeur Départemental du Travail, de l'Emploi et de la Formation Professionnelle à Mâcon
- M. le Directeur du Service Interministériel de Défense et de Protection Civile à Mâcon – 206, rue Lavoisier à Mâcon
- M. l'Ingénieur Divisionnaire de l'Industrie et des Mines – inspecteur des installations classées, 206, rue Lavoisier – B.P. 2031 – 71020 Mâcon Cedex 9
- le pétitionnaire



Fait à MACON, le 04 DEC. 2009

LE PREFET,

Pour le Préfet,
Le Secrétaire Général de la
Préfecture de Saône-et-Loire.

Signé Gilles LAGARDE

Pour ampliation,
Le Chef de Bureau Délégué.

Corinne GAUTHERIN

Vu pour être annexé à
notre arrêté en date de ce jour
Mâcon, le 04 DEC. 2000


FONDERIE DE MATOUR - FdM-

71520-MATOUR

Pour le Préfet,
Le Secrétaire Général de la
Préfecture de Saône-et-Loire,

Signé **Gilles LAGARDE**

Pour ampliation,
Le Chef de Bureau Délégué,


Corinne GAUTHERIN

